

Η ΖΩΗ ΤΗΣ ΜΕΛΙΣΣΑΣ ΣΤΗΝ ΚΗΡΗΘΡΑ

1η κατασκευή: Κηρήθρα

Υλικά:

1 πορτοκαλί χαρτόνι Α4

Κόλλα

5-7 άδεια ρολά τουαλέτας ή 3-4 άδεια ρολά χαρτιού κουζίνας

Ψαλίδι



Διαδικασία:

1. κόβουμε τα ρολά σε δαχτυλίδια μήκους 1 εκατοστού (θα βγουν περίπου 9 δαχτυλίδια/ ρολό).
2. Συμπιέζουμε το κάθε δαχτυλίδι στις άκρες και στην συνέχεια την διπλώνουμε σε 3 ίσα μέρη.
3. Κολλάμε τα δαχτυλίδια στο κίτρινο χαρτόνι. Προαιρετικά μπορούμε να τα βάψουμε κίτρινα.
4. Επίσης προαιρετικά, μπορούμε να πάρουμε άλλο ένα χαρτόνι Α4, να το κολλήσουμε πάνω στα ρολά (ώστε να βρίσκονται ανάμεσα στα δύο χαρτόνια) και με ψαλίδι να κόψουμε εξάχωνες 'πόρτες' όπου θα βλέπουμε μέσα στην κηρήθρα
5. Στολίζουμε σύμφωνα με τις γενικές οδηγίες

Πηγή: <https://gr.pinterest.com/pin/1548181159932103/>

2η κατασκευή: Μελίσσι

Υλικά:

Αυγοθήκες μεγάλες

Χάρτινο κουτί άδειο

Προαιρετικά: ταινία χρατς

Ψαλίδι



Διαδικασία:

1. Παίρνουμε ένα άδειο κουτί—κατά προτίμηση χάρτινο— και το στολίζουμε εξωτερικά όπως προτιμάμε
2. Εσωτερικά τοποθετούμε τις αυγοθήκες (όσες χωράει).
3. Στα «κελιά» από τις αυγοθήκες αλλά και στο πίσω μέρος των μελισδών μπορούμε να κολλήσουμε ταινίες χρατς ώστε να υπάρχει η αίσθηση ότι οι μέλισσες μετακινούνται μέσα στο μελίσσι.
4. Στολίζουμε σύμφωνα με τις γενικές οδηγίες

Πηγή: <https://gr.pinterest.com/pin/158540849375792910/>

Η ΖΩΗ ΤΗΣ ΜΕΛΙΣΣΑΣ ΣΤΗΝ ΚΗΡΗΘΡΑ

Γενικές οδηγίες

Υλικά για τις μέλισσες: χαρτόνι κίτρινο, μαύρο και λευκό, Μαύρος μαρκαδόρος, Κόλλα, Ψαλίδι

Υλικά για τα αυγά: Λευκή πλαστελίνη


Υλικά για τις κάμπιες: Πορτοκαλί και κίτρινη πλαστελίνη

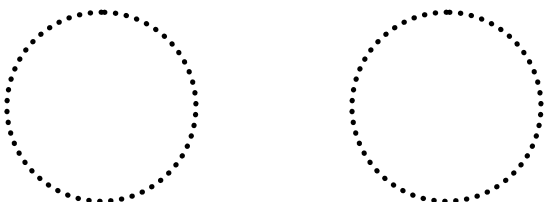



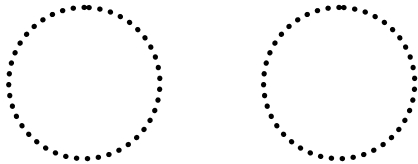



Υλικά για τα κλειστά κελιά: γκοφρέ χαρτί

Υλικά για διακόσμηση με «μέλι»: κίτρινο ή πορτοκαλί γκοφρέ χαρτί ή/και γκλίττερ


Διαδικασία:

- i Οι μέλισσες φτιάχνονται όπως φαίνεται στις οδηγίες παρακάτω. Το πρόσωπο και τα φτερά τους μπορούν να ζωγραφιστούν με μαρκαδόρο
- i Προσοχή: υπάρχει μόνο μια βασίλισσα ανά μελίσι!
- i Τα αυγά πλάθονται ως στρογγυλές μικρές μπάλες από πλαστελίνη
- i Οι κάμπιες πλάθονται μακρόστενες με κίτρινη και πορτοκαλί πλαστελίνη





Εργάτρια



Βασίλισσα